

Министерство образования Кузбасса
Государственное профессиональное образовательное учреждение
«Новокузнецкий техникум пищевой промышленности»

УТВЕРЖДАЮ

Директор техникума

Янкина Г.А. Янкина

21 04 2022 г.



**ИНСТРУКЦИЯ ДЛЯ ПЕДАГОГИЧЕСКИХ РАБОТНИКОВ И ОБУЧАЮЩИХСЯ
О ПОЛУЧЕНИИ И ВОССТАНОВЛЕНИИ ПАРОЛЯ**

Новокузнецк

2022

Вход пользователя в Moodle

Шаг 1. Получите логин и пароль для себя/для обучающихся учебной группы у секретаря учебной части. Данные логин и пароль необходимы для входа в систему Moodle, а также для входа в личный кабинет на сайте <https://moodle.dist-obuchenie.ru/login/index.php>.

Шаг 2. Наберите в браузере адрес сайта <https://moodle.dist-obuchenie.ru/login/index.php>, после этого вы попадете на главную страницу (рис. 1).

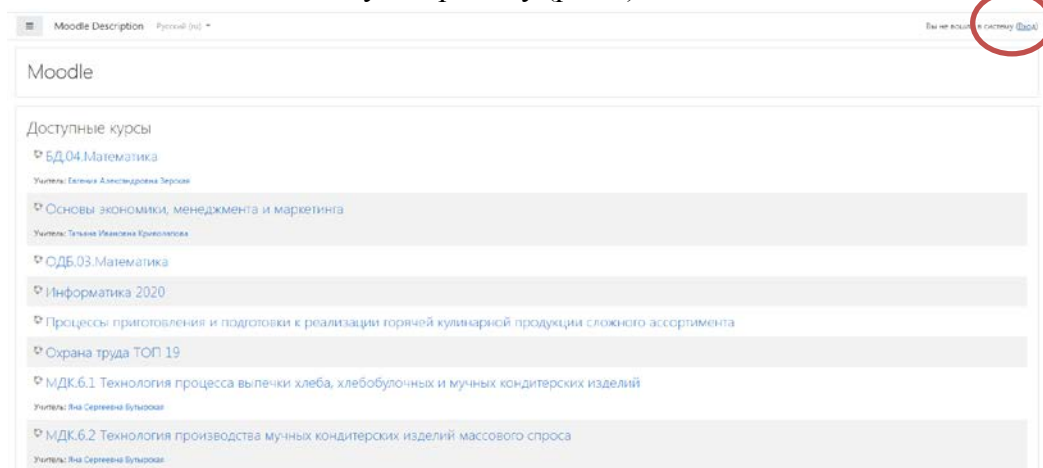


Рисунок 1 – Главная страница Виртуальной образовательной среды ГПОУ НТПП

Выберите команду «Вход» в верхнем правом углу. На экране появится окно авторизации (рис. 2), в котором нужно ввести логин и пароль, полученные в учебной части.

Категорически запрещается менять логин и пароль!

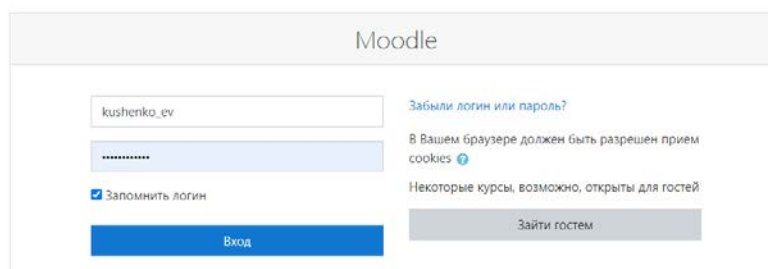


Рисунок 2 - Окно авторизации

Использование одного адреса электронной почты разными пользователями не разрешается!

Итак, теперь у Вас появился полный доступ к дисциплинам, которые Вы «читаете» студентам. С этого момента для доступа к курсам Вам будет достаточно ввести логин и пароль.

Если Вы не проявляете активность в курсе в течение длительного времени, то Вы автоматически будете «отчислены» с этого курса (дисциплины), т.е. исключены из него, даже если Вы являетесь преподавателем данной дисциплины. Предварительно Вам придет письмо на электронную почту с предупреждением о возможном исключении из курса (дисциплины).

Если логин и пароль верны, то открывается страница со списком доступных курсов в СДО Moodle ГПОУ НТПП (рис. 3)

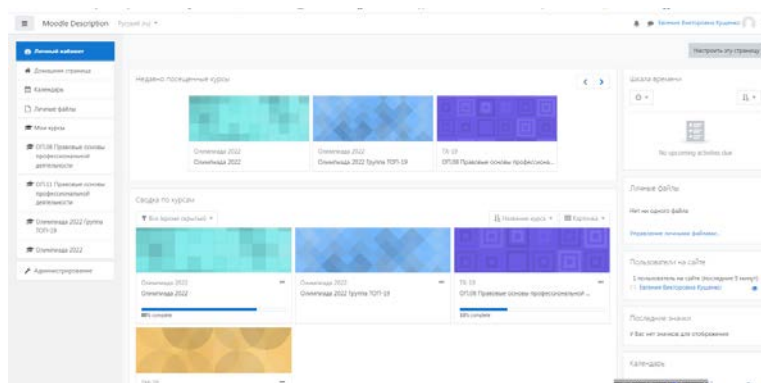


Рисунок 3. Список доступных курсов СДО ГПОУ НТПП

В центре страницы содержится список доступных курсов, а по краям расположены информационные и функциональные блоки.

Для перехода к преподаваемой дисциплине (к которой Вы подкреплены как преподаватель) необходимо нажать на название курса (дисциплины) в списке доступных дисциплин в центральной части окна, либо в левой части окна в функциональном блоке «Мои курсы» выбрать нужный курс (дисциплину)(рис. 4).

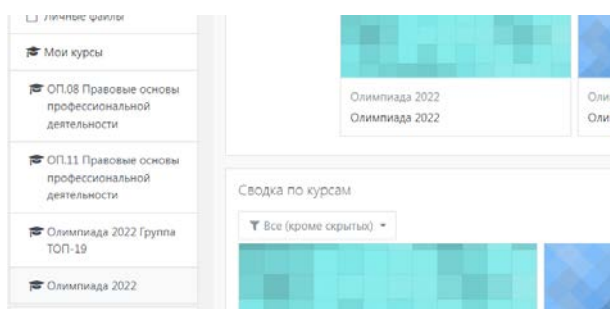


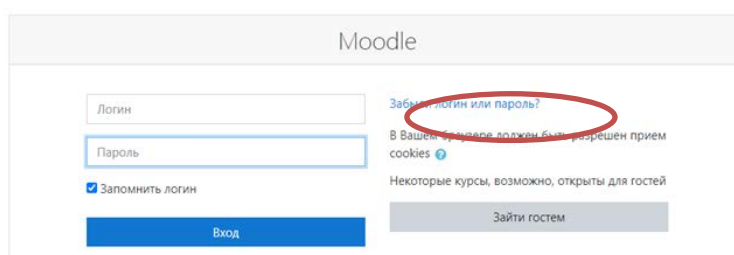
Рисунок 4 – Функциональный блок «Мои курсы»

Название курса (дисциплины) в списке курсов является гиперссылкой, щелчок по которой открывает главную страницу курса (дисциплины).

Восстановление логина и пароля

Для преподавателей:

Восстановить утраченный пароль в СДО Moodle можно на странице авторизации. Для этого нужно нажать ссылку «Забыли логин или пароль?». Вам на электронную почту придет информация о восстановлении пароля. Следуйте инструкции в письме.



Для студентов:

Обратиться к куратору учебной группы или к секретарю учебной части. Оставить сведения с указанием своих фамилии, имени, отчества, номер группы.