



# ИНФОРМАЦИОННАЯ БЕЗОПАСНОСТЬ

С каждым годом молодежи в Интернете становится больше, а школьники — одни из самых активных пользователей Рунета.

Между тем, помимо огромного количества возможностей, Интернет несет и проблемы.

Эта памятка должна помочь тебе безопасно находиться в Сети.

# КОМПЬЮТЕРНЫЕ ВИРУСЫ

Компьютерный вирус — это разновидность компьютерных программ, отличительной особенностью которых является способность к размножению. В дополнение к этому вирусы могут повредить или полностью уничтожить все файлы и данные, подконтрольные пользователю, от имени которого была запущена зараженная программа, а также повредить или даже уничтожить операционную систему со всеми файлами в целом. В большинстве случаев распространяются вирусы через Интернет.

## Методы защиты от вредоносных программ

1. Используй современные операционные системы, имеющие серьезный уровень защиты от вредоносных программ.
2. Постоянно устанавливай патчи (цифровые «заплатки», которые автоматически устанавливаются с целью доработки программы) и другие обновления своей операционной системы. Скачивай их только с официального сайта разработчика ОС. Если существует режим автоматического обновления, включи его.
3. Работай на своем компьютере под правами пользователя, а не администратора. Это не позволит большинству вредоносных программ инсталлироваться на твоем персональном компьютере.
4. Используй антивирусные программные продукты известных производителей, с автоматическим обновлением баз.
5. Ограничь физический доступ к компьютеру для посторонних.
6. Используй внешние носители информации, такие как флешка, диск или файл из Интернета, только из проверенных источников.
7. Не открывай компьютерные файлы, полученные из ненадежных источников, даже те файлы, которые прислал твой знакомый. Лучше уточни у него, отправлял ли он тебе их.



# СЕТИ Wi-Fi

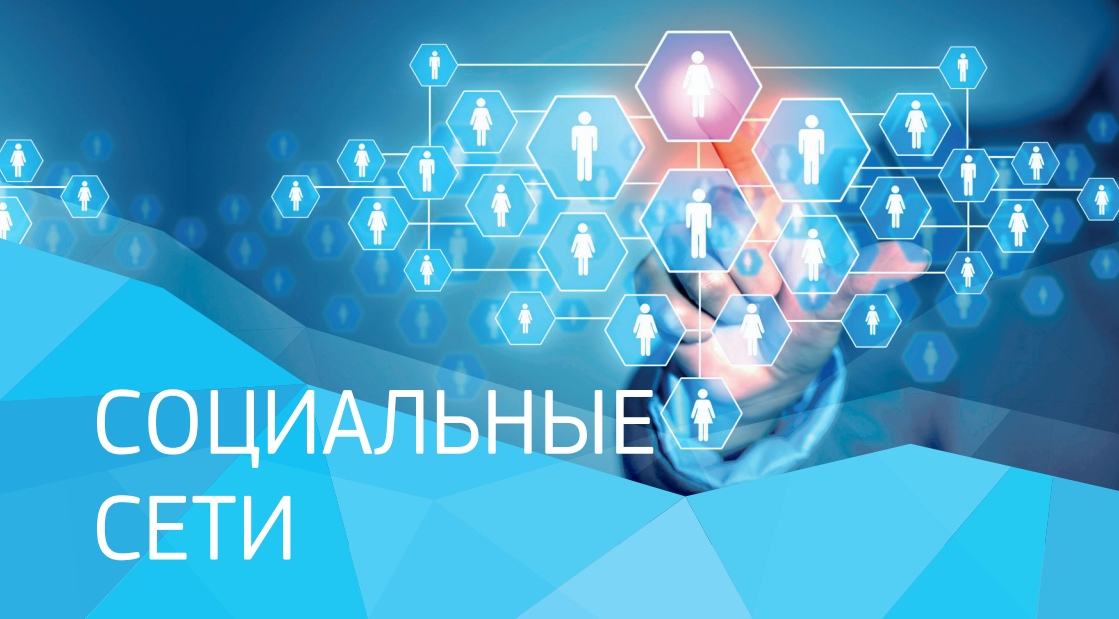
Wi-Fi — это не вид передачи данных, не технология, а всего лишь бренд, марка. Еще в 1991 году нидерландская компания зарегистрировала бренд WECA, что обозначало словосочетание Wireless Fidelity, который переводится как «беспроводная точность».

До нашего времени дошла другая аббревиатура, которая является такой же технологией. Это аббревиатура Wi-Fi. Такое название было дано с намеком на стандарт высшей звуковой техники Hi-Fi, что в переводе означает «высокая точность».

Да, бесплатный интернет-доступ в кафе, отелях и аэропортах является отличной возможностью выхода в Интернет. Но многие эксперты считают, что общедоступные сети Wi-Fi не являются безопасными.

## Советы по безопасности работы в общедоступных сетях Wi-Fi

1. Не передавай свою личную информацию через общедоступные сети Wi-Fi. При работе в них желательно не вводить пароли доступа, логины и личные номера.
2. Используй и обновляй антивирусные программы и брандмауер. Тем самым ты обезопасишь себя от закачки вируса на твоё устройство.
3. При использовании Wi-Fi отключи функцию «Общий доступ к файлам и принтерам». Данная функция закрыта по умолчанию, однако некоторые пользователи активируют ее для удобства использования в работе или учебе.
4. Не используй публичный Wi-Fi для передачи личных данных, например для выхода в социальные сети или электронную почту.
5. Используй только защищенное соединение через HTTPS, а не HTTP, т.е. при наборе веб-адреса вводи именно `https://`.
6. В мобильном телефоне отключи функцию «Подключение к Wi-Fi автоматически». Не допускай автоматического подключения устройства к сетям Wi-Fi без твоего согласия.




# СОЦИАЛЬНЫЕ СЕТИ

Социальные сети активно входят в нашу жизнь, многие люди работают и живут там постоянно, а в Facebook уже зарегистрирован миллиард человек, что является одной седьмой всех жителей планеты. Многие пользователи не понимают, что информация, размещенная ими в социальных сетях, может быть найдена и использована кем угодно, и не обязательно с благими намерениями.

## Основные советы по безопасности в социальных сетях

1. Ограничь список друзей. У тебя в друзьях не должно быть случайных и незнакомых людей.
2. Защищай свою частную жизнь. Не указывай пароли, телефоны, адреса, дату твоего рождения и другую личную информацию. Злоумышленники могут использовать даже информацию о том, как ты и твои родители планируете провести каникулы.
3. Защищай свою репутацию — держи ее в чистоте и задавай себе вопрос: хотел бы ты, чтобы другие пользователи видели, что ты загружаешь? Подумай, прежде чем что-то опубликовать, написать и загрузить.
4. Если ты говоришь с людьми, которых не знаешь, не используй свое реальное имя и другую личную информацию: имя, место жительства, место учебы и прочее.
5. Избегай размещения фотографий в Интернете, где ты изображен на местности, по которой можно определить твоё местоположение.
6. При регистрации в социальной сети необходимо использовать сложные пароли, состоящие из букв и цифр и с количеством знаков не менее 8.
7. Для социальной сети, почты и других сайтов необходимо использовать разные пароли. Если тебя взломают, злоумышленники получат доступ только к одному месту, а не ко всем сразу.



# ЭЛЕКТРОННЫЕ ДЕНЬГИ

Электронные деньги — это очень удобный способ платежей, однако существуют мошенники, которые хотят получить эти деньги.

Электронные деньги появились совсем недавно, и именно из-за этого во многих государствах до сих пор про них в законах нет упоминания.

В России же они функционируют, их в федеральном законе разделяют на несколько видов — анонимные и неанонимные. Анонимные — это те, которые разрешается использовать в операциях без идентификации пользователя, а неанонимные — идентификация пользователя является обязательной.

Также следует различать электронные фиатные деньги (равны государственным валютам) и электронные нефiatные деньги (не равны государственным валютам).

## Основные советы по безопасной работе с электронными деньгами

1. Привяжи к счету мобильный телефон. Это самый удобный и быстрый способ восстановить доступ к счету. Привязанный телефон поможет, если забудешь свой платежный пароль или зайдешь на сайт с незнакомого устройства.
2. Используй одноразовые пароли. После перехода на усиленную авторизацию тебе уже не будет угрожать опасность кражи или перехвата платежного пароля.
3. Выбери сложный пароль. Преступникам будет не просто угадать сложный пароль. Надежные пароли — это пароли, которые содержат не менее 8 знаков и включают в себя строчные и прописные буквы, цифры и несколько символов, такие как знак доллара, фунта, восклицательный знак и т.п. Например, \$tR0ng!
4. Не вводи свои личные данные на сайтах, которым не доверяешь.



# ЭЛЕКТРОННАЯ ПОЧТА

Электронная почта — это технология и предоставляемые ею услуги по пересылке и получению электронных сообщений, которые распределяются в компьютерной сети. Обычно адрес электронного почтового ящика выглядит так: имя\_пользователя@имя\_домена. Также, кроме передачи содержания письма, имеется возможность передавать файлы (текстовые, графические, аудио- и видеоформата).

## Основные советы по безопасной работе с электронной почтой

1. Надо выбрать правильный почтовый сервис. В Интернете есть огромный выбор бесплатных почтовых сервисов, однако лучше доверять тем, кого знаешь и кто первый в рейтинге.
2. Не указывай в личной почте личную информацию. Например, лучше выбрать «музыкальный\_фанат@» или «рок2013» вместо «téma13».
3. Используй двухэтапную авторизацию — когда помимо пароля нужно вводить код, присылаемый по SMS.
4. Выбери сложный пароль. Для каждого почтового ящика должен быть свой, надежный, устойчивый к взлому пароль.
5. Если есть возможность написать самому личный вопрос, используй эту возможность.
6. Используй несколько почтовых ящиков. Первый — для частной переписки с адресатами, которым ты доверяешь. Этот электронный адрес не надо использовать при регистрации на форумах и сайтах.
7. Не открывай файлы и другие вложения в письмах, даже если они пришли от твоих друзей. Лучше уточни у них, отправляли ли они тебе эти файлы.
8. После окончания работы на почтовом сервисе перед закрытием вкладки с сайтом не забудь нажать «Выйти».




# КИБЕРБУЛЛИНГ, ИЛИ ВИРТУАЛЬНОЕ ИЗДЕВАТЕЛЬСТВО

Кибербуллинг — преследование сообщениями, содержащими оскорбления, агрессию, запугивание; хулиганство; социальное бойкотирование с помощью различных интернет-сервисов.

## Основные советы по борьбе с кибербуллингом

1. Не бросайся в бой. Лучший способ: посоветоваться, как себя вести, и если нет того, к кому можно обратиться, то вначале успокоиться. Если ты начнешь отвечать на оскорбления, то только еще больше разожжешь конфликт.
2. Управляй своей киберрепутацией.
3. Анонимность в Сети мнимая. Существуют способы выяснить, кто стоит за анонимным аккаунтом.
4. Не стоит вести хулиганский образ виртуальной жизни. Интернет фиксирует все твои действия и сохраняет их. Удалить их будет крайне затруднительно.
5. Соблюдай свою виртуальную честь смолоду.
6. Одноразовые оскорбительные сообщения лучше игнорировать. Обычно агрессия прекращается на начальной стадии.
7. Бан агрессора. В программах обмена мгновенными сообщениями, в социальных сетях есть возможность блокировки сообщений с определенных адресов.
8. Если ты свидетель кибербуллинга, твои действия: выступить против преследователя, показать ему, что его действия оцениваются негативно, поддержать жертву, которой нужна психологическая помощь, сообщить взрослым о факте агрессивного поведения в Сети.





# МОБИЛЬНЫЙ ТЕЛЕФОН

Современные смартфоны и планшеты содержат в себе вполне «взрослый» функционал, и теперь они могут конкурировать со стационарными компьютерами. Однако средств защиты для подобных устройств пока очень мало. Тестирование и поиск уязвимостей в них происходят не так интенсивно, как для ПК, то же самое касается и мобильных приложений. Современные мобильные браузеры уже практически догнали настольные аналоги, однако расширение функционала влечет за собой большую сложность и меньшую защищенность. Далеко не все производители выпускают обновления, закрывающие критические уязвимости для своих устройств.

## Основные советы для безопасности мобильного телефона

1. Ничего не является по-настоящему бесплатным. Будь осторожен, ведь когда тебе предлагают бесплатный контент, в нем могут быть скрыты какие-то платные услуги.
2. Думай, прежде чем отправить SMS, фото или видео. Ты точно знаешь, где они будут в конечном итоге?
3. Необходимо обновлять операционную систему твоего смартфона.
4. Используй антивирусные программы для мобильных телефонов.
5. Не загружай приложения от неизвестного источника, ведь они могут содержать вредоносное программное обеспечение.
6. После того как ты выйдешь с сайта, где вводил личную информацию, зайди в настройки браузера и удали cookies.
7. Периодически проверяй, какие платные услуги активированы на твоем номере.
8. Давай номер мобильного телефона только людям, которых ты знаешь и кому доверяешь.
9. Bluetooth должен быть выключен, когда ты им не пользуешься. Не забывай иногда проверять это.



# ONLINE-ИГРЫ

Современные онлайн-игры — это красочные, захватывающие развлечения, объединяющие сотни тысяч человек по всему миру. Игроки исследуют данный им мир, общаются друг с другом, выполняют задания, сражаются с монстрами и получают опыт. За удовольствие они платят: покупают диск, оплачивают абонемент или приобретают какие-то опции.

Все эти средства идут на поддержание и развитие игры, а также на самую безопасность: совершенствуются системы авторизации, выпускаются новые патчи (цифровые «заплатки» для программ), закрываются уязвимости серверов.

В подобных играх стоит опасаться не столько своих соперников, сколько кражи твоего пароля, на котором основана система авторизации большинства игр.

## Основные советы по безопасности твоего игрового аккаунта

1. Если другой игрок ведет себя плохо или создает тебе неприятности, заблокируй его в списке игроков.
2. Пожалуйся администраторам игры на плохое поведение этого игрока, желательно приложить какие-то доказательства в виде скринов.
3. Не указывай личную информацию в профайле игры.
4. Уважай других участников по игре.
5. Не устанавливай неофициальные патчи и моды.
6. Используй сложные и разные пароли.
7. Даже во время игры не стоит отключать антивирус. Пока ты играешь, твой компьютер могут заразить.

# ФИШИНГ, ИЛИ КРАЖА ЛИЧНЫХ ДАННЫХ

Обычной кражей денег и документов сегодня уже никого не удивишь, но с развитием интернет-технологий злоумышленники переместились в Интернет и продолжают заниматься «любимым» делом.

Так появилась новая угроза — интернет-мошенничество, или фишинг, главная цель которого состоит в получении конфиденциальных данных пользователей — логинов и паролей. На английском языке phishing читается как фишинг (от fishing — рыбная ловля).

## Основные советы по борьбе с фишингом

1. Следи за своим аккаунтом. Если ты подозреваешь, что твоя анкета была взломана, то необходимо заблокировать ее и сообщить администраторам ресурса об этом как можно скорее.
2. Используй безопасные веб-сайты, в том числе интернет-магазинов и поисковых систем.
3. Используй сложные и разные пароли. Таким образом, если тебя взломают, то злоумышленники получат доступ только к одному твоему профилю в Сети, а не ко всем.
4. Если тебя взломали, то необходимо предупредить всех своих знакомых, которые добавлены у тебя в друзья, о том, что тебя взломали и, возможно, от твоего имени будет рассылаться спам и ссылки на фишинговые сайты.
5. Установи надежный пароль (PIN) на мобильный телефон.
6. Отключи сохранение пароля в браузере.
7. Не открывай файлы и другие вложения в письмах, даже если они пришли от твоих друзей. Лучше уточни у них, отправляли ли они тебе эти файлы.



# ЦИФРОВАЯ РЕПУТАЦИЯ

Цифровая репутация — это негативная или позитивная информация в Сети о тебе. Компрометирующая информация, размещенная в Интернете, может серьезным образом отразиться на твоей реальной жизни. Цифровая репутация — это твой имидж, который формируется из информации о тебе в Интернете.

Твое место жительства, учебы, твое финансовое положение, особенности характера и рассказы о близких — все это накапливается в Сети.

Многие подростки легкомысленно относятся к публикации личной информации в Интернете, не понимая возможных последствий. Иногда даже нельзя догадаться, что фотография, размещенная 5 лет назад, стала причиной отказа при приеме на работу.

Комментарии, размещение твоих фотографий и другие действия могут не исчезнуть даже после того, как ты их удалишь. Ты не знаешь, кто сохранил эту информацию, попала ли она в поисковые системы и сохранилась ли она, а главное: что подумают о тебе окружающие, которые найдут и увидят это. Найти информацию много лет спустя сможет любой, как из добрых побуждений, так и с намерением причинить вред.

## Основные советы по защите цифровой репутации

1. Подумай, прежде чем что-то публиковать и передавать у себя в блоге или в социальной сети.
2. В настройках профиля установи ограничения на просмотр твоего профиля и его содержимого, сделай его только «для друзей».
3. Не размещай и не указывай информацию, которая может кого-либо оскорбить или обидеть.



# АВТОРСКОЕ ПРАВО

Современные школьники — активные пользователи цифрового пространства. Однако далеко не все знают, что многие возможности цифрового мира требуют соблюдения прав на интеллектуальную собственность.

Термин «интеллектуальная собственность» относится к различным творениям человеческого ума, начиная с новых изобретений и знаков, обозначающих собственность на продукты и услуги, и заканчивая книгами, фотографиями, кинофильмами и музыкальными произведениями.

Авторские права — это права на интеллектуальную собственность на произведения науки, литературы и искусства. Они выступают в качестве гарантии того, что интеллектуальный/творческий труд автора не будет напрасным, даст ему справедливые возможности заработать на результатах своего труда, получить известность и признание. Никто без разрешения автора не может воспроизводить его произведение, распространять, публично демонстрировать, продавать, импортировать, пускать в прокат, публично исполнять, показывать/исполнять в эфире или размещать в Интернете.

Использование «пиратского» программного обеспечения может привести к многим рискам: от потери данных к твоим аккаунтам до блокировки устройства, где установлена нелегальная программа. Не стоит также забывать, что существуют легальные и бесплатные программы, которые можно найти в Сети.

*Брошюра составлена на основании письма  
Министерства образования и науки Российской Федерации  
от 14 мая 2018 г. № 08-1184 «О направлении информации»*